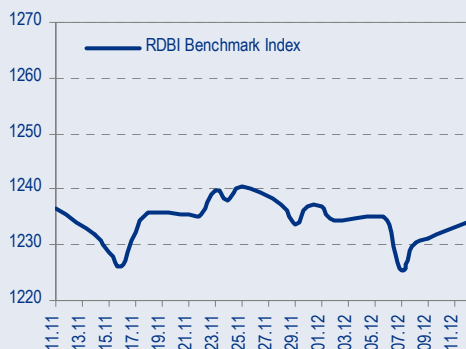
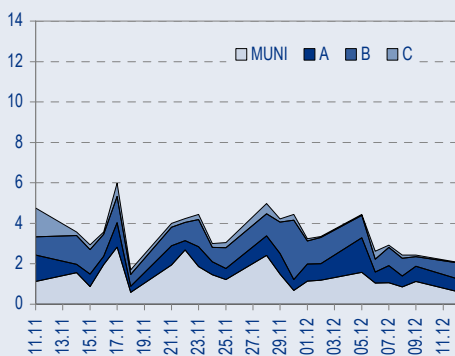




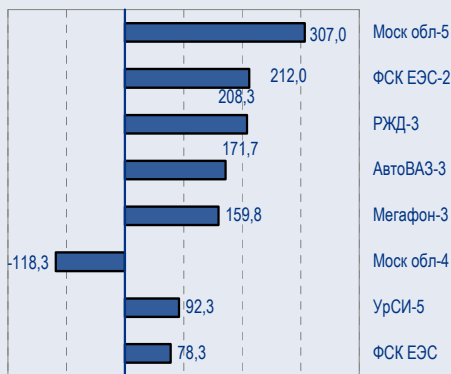
## BENCHMARK INDEX КОРПОРАТИВНЫХ ОБЛИГАЦИЙ



## ОБОРОТЫ ВТОРИЧНОГО РЫНКА КОРПОРАТИВНЫЕ И МУНИЦИПАЛЬНЫЕ ОБЛИГАЦИИ (БИРЖА И РПС, млрд руб.)



## ЛИДЕРЫ ТОРГОВЫХ ОБОРОТОВ БИРЖА И РПС, млн руб. (со знаком изменения цены)



## МАКРОСТАТИСТИКА

	13.12.2005	Пред. день
Остатки на корсчетах ЦБ, млрд руб.	273,5	270,3
Обменный курс ЦБ РФ, руб.	28,8571	28,93
Обменный курс USD/EUR	1,1837	1,1837
Цена на нефть URALS, \$/барр.	54,34	54,34
Резервы ЦБ РФ, млрд \$ *	168,4	1,2
MIBOR, %	4,8	4,2
Ставки overnight (оценка ФК Уралсиб)		
Банки первого круга, %	3,5-4,0	4,0-4,5
Банки второго круга, %	4,0-4,3	4,0-5,0
Банки третьего круга, %	4,0-4,3	4,5-5,0

\*Предыдущая неделя

## РЫНОК РУБЛЕВЫХ ОБЛИГАЦИЙ

Прошедшим днем рублевые выпуски отреагировали на рост курса рубля движением вниз по доходности. Торговля на рынке по большому счету свелась к покупке качественных корпоративных бумаг 1-2 эшелонов и муниципальных бондов Москвы и Московской области.

Немного выросли и выпуски госсектора, однако объем сделок в ОФЗ сохраняется на умеренном уровне. Как мы уже отмечали ранее, покупка длинных ОФЗ в преддверии аукциона по доразмещению выпуска ОФЗ 46018 представляет для рынка небольшой интерес, поскольку Минфин, по всей видимости, предложит инвесторам премию на аукционе в среду.

В ближайшие дни игра на вторичном рынке будет зависеть от двух факторов: поведения денежного рынка и того, как будут разворачиваться события на первичном рынке.

Только на этой неделе запланировано 10 размещений корпоративных выпусков на сумму 36,3 млрд руб., не считая доразмещения выпуска ОФЗ объемом 8 млрд руб.

Поскольку мы рассчитываем на то, что большинство аукционов пройдет с премией, то доходности вторичного рынка нам кажутся менее привлекательными нежели доходности первичного. *стр.3*

## ТАКЖЕ В НОМЕРЕ

### ТНК-ВР

#### Продается контрольный пакет акций Саратовнефтегаза за 600 млн долл.

ТНК-ВР планирует продать контрольный пакет акций в дочернем подразделении Саратовнефтегазе Русснефти (подконтрольной Михаилу Гучериеву) за 600 млн долл., сообщили СМИ. Это соответствует цене в 4,7 долл./барр. запасов, тогда как средняя оценка для компаний первого эшелона – 3,3 долл./барр. *стр.4*

### РАО «ЕЭС России»

#### S&P изменило прогноз рейтинга со «Стабильного» на «Развивающийся»

*стр.5*

### МТС

#### Компания вышла в Киргизию

*стр.5*

### ЛУКОЙЛ

#### Открыто новое нефтяное месторождение в Иране

Хотя увеличение запасов отвечает интересам ЛУКОЙЛа, в ближайшей перспективе событие не повлияет на стоимость акций компании, поскольку получить материальную выгоду от разработки нового месторождения ЛУКОЙЛ сможет только в отдаленном будущем. ЛУКОЙЛ остается нашим фаворитом в нефтегазовом секторе. *стр.4*

### Вымпелком

#### Telcel может заблокировать одобрение бюджета-2006

*стр.6*

### СТАТИСТИКА

*стр.7*

## Новости

✦ Группа «СОК» после перехода АвтоВАЗа под контроль государства может лишиться своего статуса эксклюзивного поставщика запчастей для автомобилей Lada. Сотрудники прокуратуры и МВД на прошлой неделе посетили несколько офисов группы «СОК» с проверкой ее бизнеса, связанного с АвтоВАЗом. [Ведомости]

✦ Ставка 7-12 купонов по облигациям ОАО "Югтранзитсервис" 1 серии в утверждены в размере 1%. [Cbonds]



## Новости

- ✦ Группа «СОК» после перехода АвтоВАЗа под контроль государства может лишиться своего статуса эксклюзивного поставщика запчастей для автомобилей Lada. Сотрудники прокуратуры и МВД на прошлой неделе посетили несколько офисов группы «СОК» с проверкой ее бизнеса, связанного с АвтоВАЗом. [Ведомости]
- ✦ Ставка 7-12 купонов по облигациям ОАО «Югтранзитсервис» 1 серии в утверждены в размере 1%. [Cbonds]
- ✦ Рейтинговое агентство Standard&Poor's изменило прогноз рейтинга российского оператора магистральной электрической сети Федеральная сетевая компания ЕЭС на «Позитивный»; рейтинги подтверждены. [S&P]
- ✦ ООО «АЛАДУШКИН Финанс» в 1-ой половине 2006 года планирует выпустить 2 облигационный заем. [Cbonds]
- ✦ Fitch присвоило ожидаемый рейтинг A-(rus) облигациям ОАО Уралсвязьинформ. [Fitch]



## Рынок рублевых облигаций

### КОММЕНТАРИИ ПО РЫНКУ

#### Прошедшим днем

... рублевые выпуски отреагировали на рост курса рубля движением вниз по доходности. Торговля на рынке по большому счету свелась к покупке качественных корпоративных бумаг 1-2 эшелонов и муниципальных бондов Москвы и Московской области.

Немного выросли и выпуски госсектора, однако объем сделок в ОФЗ сохраняется на умеренном уровне. Как мы уже отмечали ранее, покупка длинных ОФЗ в преддверии аукциона по доразмещению выпуска ОФЗ 46018 представляет для рынка небольшой интерес, поскольку Минфин, по всей видимости, предложит инвесторам премию на аукционе в среду.

#### Валютный рынок

За прошедший день рубль укрепился почти на 15 копеек, транслируя снижение курса доллара на ожиданиях инвесторов, что серия повышений процентной ставки в США скоро окончится.

Текущий курс евро – 1,1970. Курс рубля – 28,7061.

#### Денежный рынок

Ставки overnight находятся на уровне 4-5%. Мы полагаем, что ставки МБК в декабре будут сохраняться на умеренных уровнях.

#### Первичный рынок

По нашим оценкам объем размещений в декабре может составить более 50 млрд руб., побив, таким образом, прошлогодний рекорд в 34 млрд руб.

Мы не считаем, что столь значительный объем предложения способен оказать значительное негативное влияние на рублевый рынок. Однако мы полагаем, что, как и год назад, активный первичный рынок способен примет на себя излишек ликвидности, которая может достигнуть этого рынка в середине декабря, а значит, ралли, вызванное повышенным спросом на рублевые активы в конце года может быть частично нейтрализовано возможностью покупки бумаг адекватного кредитного качества на первичном рынке.

#### Торговые идеи

Мы рекомендуем инвесторам обязательно участвовать в декабрьских размещениях, поскольку считаем, что большой объем размещаемых рублевых выпусков вынудит многих эмитентов предложить инвесторам премию, о которой раньше они могли только мечтать.

Покупать: ТМК-2 (8,4% на 15,8 мес.) Инком-Лада (10,43 на 12,3 мес.).

Продавать: Балтимор-3, Автоваз-3.

#### В ближайшие дни

... игра на вторичном рынке будет зависеть от двух факторов: поведения денежного рынка и того, как будут разворачиваться события на первичном рынке.

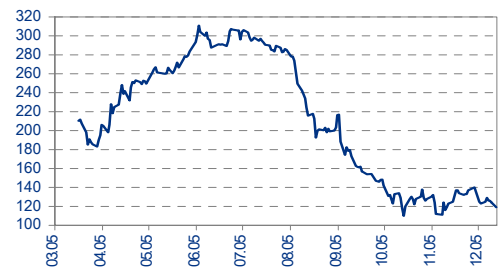
Только на этой неделе запланировано 10 размещений корпоративных выпусков на сумму 36,3 млрд руб., не считая доразмещения выпуска ОФЗ объемом 8 млрд руб.

Поскольку мы рассчитываем на то, что большинство аукционов пройдет с премией, то доходности вторичного рынка нам кажутся менее привлекательными нежели доходности первичного.

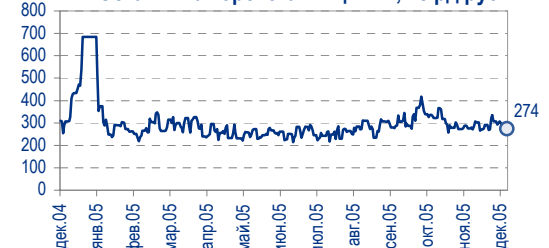
#### Среднесрочная перспектива

Высокая степень неопределенности на мировом рынке процентных ставок – основной фактор, на который мы обращали ваше внимание ранее – пока не способен разрешиться в ту или иную сторону, а тем более вылиться в кардинальный сдвиг процентных ставок. Более того,

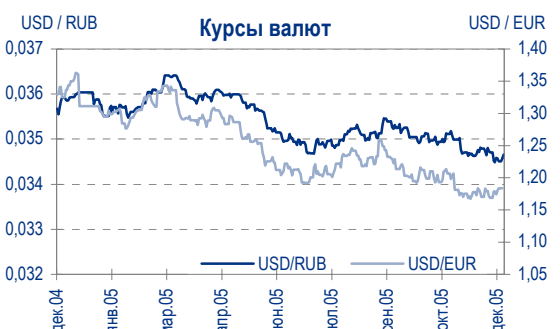
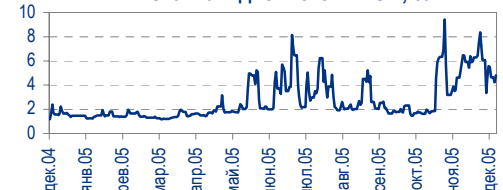
**Спред выпуска ОФЗ 46018 к Russia'30**



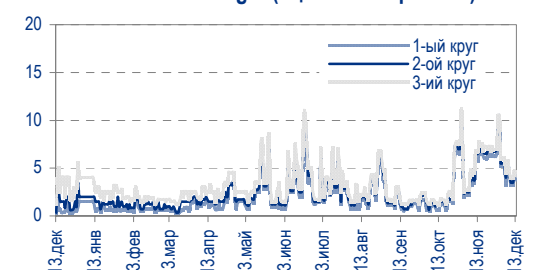
**Остатки на корсчетах в ЦБ РФ, млрд руб.**



**Ставка 1-дневного МІВОР, %**



**Ставки Overnight (оценка ФК Уралсиб)**





последние события подтвердили неоднозначность развития событий на этом рынке, перспективы которого ранее представлялись более мрачными.

Мы считаем маловероятными какие-либо радикальные перемены на рынке Treasuries до конца года. Скорее всего, сигнал с внешних рынков будет оставаться нейтральным, а следовательно силой, которая будет определять направление движения рублевых облигаций, останется объем ликвидности.

*Анастасия Залеская, zal\_av@uralsib.ru*

## ТНК-ВР

### **Продается контрольный пакет акций Саратовнефтегаза за 600 млн долл.**

**Вывод непривлекательных активов.** ТНК-ВР планирует продать контрольный пакет акций в дочернем подразделении Саратовнефтегазе Русснефти (подконтрольной Михаилу Гуцериеву) за 600 млн долл., сообщили СМИ. Это соответствует цене в 4,7 долл./барр. запасов, тогда как средняя оценка для компаний первого эшелона – 3,3 долл./барр.

**Больше активов для продажи.** В начале года ТНК-ВР сообщила, что несколько ее дочерних подразделений – Саратовнефтегаз, Орскоргсинтез и Оренбургнефтепродукт – выплатят промежуточные дивиденды за 9 месяцев 2005 г. Эти компании не выплачивали дивиденды за 2004 г., поэтому решение выплатить промежуточные дивиденды в 2005 г. вместе с планами относительно продажи Саратовнефтегаза можно рассматривать как косвенное указание на то, что Орскоргсинтез и Оренбургнефтепродукт также будут выведены из состава компании.

*Каюс Рапану, rap\_ca@uralsib.ru  
Алексей Кормицков, kor\_an@uralsib.ru  
Анна Юдина, udi\_an@uralsib.ru*

## ЛУКОЙЛ

### **Открыто новое нефтяное месторождение в Иране**

**Позитивное событие в долгосрочной перспективе, краткосрочного влияния не ожидается.** Хотя увеличение запасов отвечает интересам ЛУКОЙЛа, в ближайшей перспективе событие не повлияет на стоимость акций компании, поскольку получить материальную выгоду от разработки нового месторождения ЛУКОЙЛ сможет только в отдаленном будущем. ЛУКОЙЛ остается нашим фаворитом в нефтегазовом секторе.

**На блоке «Анاران» в Иране обнаружено нефтяное месторождение.** Вчера ЛУКОЙЛ объявил о том, что в результате бурения на блоке «Анاران» в Иране обнаружено нефтяное месторождение, запасы которого могут достигать 1 млрд барр. В проекте по разработке блока «Анاران» 75% долевого участия принадлежит норвежской компании Norsk Hydro, 25% – ЛУКОЙЛу.

**Развитие месторождения в Иране.** Контракт, в соответствии с которым ЛУКОЙЛ является участником проекта по освоению блока «Анاران», подписан 14 февраля 2003 г. и вступил в силу 26 сентября того же года. Обязательная программа по освоению включает бурение пяти разведочных скважин. Специалисты компании Norsk Hydro считают, что к 2010 г. на блоке «Анاران» можно добывать порядка 100 тыс. барр. нефти в сутки.

*Каюс Рапану, rap\_ca@uralsib.ru  
Алексей Кормицков, kor\_an@uralsib.ru  
Анна Юдина, udi\_an@uralsib.ru*



## РАО «ЕЭС России»

### **S&P изменило прогноз рейтинга со «Стабильного» на «Развивающийся»**

**Отражение рисков реструктуризации.** Агентство S&P изменило прогноз рейтинга РАО ЕЭС со «Стабильного» на «Развивающийся», что должно напомнить инвесторам о высоких рисках, характерных для вложений в энергетический холдинг. В то же время прогноз кредитного рейтинга напрямую не затрагивает интересов акционеров, поэтому новость носит нейтральный характер для котировок акций РАО ЕЭС.

**Прогноз новый, рейтинг прежний.** S&P изменило прогноз рейтинга РАО ЕЭС, подчеркнув таким образом неопределенность с будущей реструктуризацией компании. Однако долгосрочный кредитный рейтинг РАО ЕЭС агентство подтвердило – «В+» («ruA+» по российской шкале).

**В ожидании дальнейших действий РАО ЕЭС.** Главной причиной изменения прогноза кредитного рейтинга стало усиление неопределенности, связанной со схемой реструктуризации РАО ЕЭС. Окончательное решение о реструктуризации компании будет принято на годовом собрании акционеров РАО ЕЭС не ранее II полугодия 2006 г. В перспективе S&P, вероятно, пересмотрит прогноз рейтинга РАО ЕЭС в зависимости от окончательного решения по реструктуризации.

*Каюс Папану, rap\_ca@uralsib.ru  
Алексей Кормициков, kor\_an@uralsib.ru  
Матвей Тайц, tai\_ma@uralsib.ru*

## МТС

### **Компания вышла в Киргизию**

**Небольшой рынок, нейтральное событие.** Приобретение киргизского оператора Бител усиливает позиции МТС в СНГ. Однако учитывая сумму сделки, сравнительно небольшой размер рынка и слабый уровень развития экономики Киргизии, мы сомневаемся, что эта сделка существенно повлияет на стоимость МТС. По нашей оценке, МТС приобрела Бител с премией, которая может быть оправдана монопольным положением этого оператора на киргизском рынке.

**МТС приобрела единственного в Киргизии GSM-оператора.** Вчера МТС объявила о покупке 51% акций компании Tarino Ltd., являющейся опосредованным владельцем 100% акций Бител – национального GSM-оператора в Киргизии. Бител обслуживает 470 тыс. абонентов, ARPU – 11 долл.

**Рынок с ограниченным потенциалом роста.** Уровень мобильной телефонизации в Киргизии низкий – 9%, население – 5,1 млн, ВВП на душу населения – 430 долл. (2004 г.). Последний показатель в восемь раз меньше соответствующего российского.

**Цена сделки несколько завышена.** Цена приобретения Бител составила 150 млн долл., или 650 долл. из расчета на одного абонента (в случае, если у Бител нет задолженности). Год назад МТС приобрела узбекского оператора «Уздунробита» за 840 долл. из расчета на абонента. Уровень развития экономики Узбекистана примерно такой же, как и в Киргизии, однако население в пять раз выше. Поэтому мы считаем цену покупки Бител достаточно высокой.

**Спорный актив.** Altima (Альфа Телеком), казахская компания Alliance-Capital и Резервспецмет давно претендуют на Бител и неоднократно обращались в суды. Таким образом, вероятности новых исков исключать нельзя. Впрочем, МТС имеет большой опыт приобретений, и сделка, наверняка, проработана с юридической стороны.



### Сравнительно дорогостоящая сделка

#### Параметры сделок по приобретениям в Киргизии, Узбекистане и на Украине

	МТС в Киргизии	МТС в Узбекистане	Вымпелком на Украине
Численность населения, млн	5,1	25,0	48,4
Рост ВВП в 2004 г., %	7,0	8,0	12,0
ВВП на душу населения, 2004 г., долл.	430	480	1340
Мобильная телефонизация, %	9,0	1,5*	55
Телефонизация фиксированной связью, %	8,0	8,0	21,0
Абонентская база, тыс.	470	210*	227
ARPU, долл.	11	23*	
Доля рынка, %	87	51*	1
Цена на одного абонента, долл.	650	840*	1130
Цена на одного жителя, долл.	60	7	5

\*По данным на июль 2004 г. - дата сделки по приобретению в Узбекистане

Источники: МТС, Вымпелком, Мировой банк, оценка УРАЛСИБа

Константин Чернышев, [che\\_kb@uralsib.ru](mailto:che_kb@uralsib.ru)  
 Станислав Юдин, [yud\\_sa@uralsib.ru](mailto:yud_sa@uralsib.ru)

#### Вымпелком

### Telenor может заблокировать одобрение бюджета-2006

**Компромисс должен быть найден.** Затянувшееся противостояние Альфы и Telenor может осложнить процесс управления Вымпелкомом, но, на наш взгляд, Telenor как мажоритарный акционер не заинтересован в деструктивных последствиях для Вымпелкома и блокировании его бюджета-2006 г. Мы надеемся, что все вопросы, касающиеся сделки Вымпелкома по покупке украинского оператора WellCom, разрешатся, и в конечном итоге будет найден компромисс.

**У Telenor есть вопросы по сделке на Украине.** Члены совета директоров Вымпелкома от Telenor предложили, чтобы не парализовать весь процесс одобрения бюджета Вымпелкома на 2006 г., разделить его обсуждение на несколько частей: посвященную российской составляющей, казахской и украинской. У представителей Telenor остаются вопросы к руководству российского оператора, касающиеся приобретения WellCom. Они поставили в известность председателя совета директоров Вымпелкома о том, что одобрение украинского бюджета может быть заблокировано. Для одобрения требуется квалифицированное большинство голосов – восемь из девяти.

**Telenor оспаривает украинскую сделку.** Как следует из письма, направленного председателю совета директоров Вымпелкома членами совета, представляющими интересы Telenor, Telenor сомневается в законности приобретения WellCom и требует прояснить ряд вопросов. В частности, Telenor интересуется, почему цена покупки была повышена с 206,5 млн до 231,3 млн долл. Кроме того, компания считает нужным прояснить отношения между членами совета директоров Вымпелкома, представляющими Альфу, и продавцами WellCom. Также Telenor считает необходимым получить детальную схему расходов Вымпелкома на Украине в рамках инвестиционного плана на сумму 500 млн долл.

Константин Чернышев, [che\\_kb@uralsib.ru](mailto:che_kb@uralsib.ru)  
 Станислав Юдин, [yud\\_sa@uralsib.ru](mailto:yud_sa@uralsib.ru)



Рынок рублевых облигаций

Выпуск	Объем выпуска, млн. руб.	Купонная ставка, %	Дата			Месяцев до		Цена	Изм.	Торговый объем, руб.	Котировки		Доходность, %				DVO1	Рейтинг		Сред. бл
			купона	оферты	погаш.	офрт.	погаш.				покупка	продажа	офрт.	погаш.	HPR	текущ.		S&P/M	НИК ойл	
<b>КОРПОРАТИВНЫЕ ОБЛИГАЦИИ</b>																				
<b>госкомпании</b>																				
Аижк	1 070	11,00	01.июн.06		01.дек.08		36,2				111,05									
Аижк-2	1 500	11,00	01.фев.06		01.фев.10		50,4				112,50	122,55								
Аижк-3	2 250	9,40	15.янв.06		15.окт.10		58,9				107,50	108,00								
Аижк-4	900	8,70	01.фев.06		01.фев.12		74,7				108,15									
Аижк-5	2 200	7,35	15.апр.06		15.окт.12		83,3													
Аижк-6	2 500	7,40	15.апр.06		15.июл.14		104,6													
ВТБ-3	2 000	14,00	22.фев.06		22.фев.06		2,4					102,50						BBB-/Baa2		
ВТБ-4	5 000	5,60	23.мар.06	25.мар.06	19.мар.09	3,4	39,8					100,00						BBB-/Baa2		
ВТБ-5	15 000	6,20	26.янв.06	26.апр.07	17.окт.13	16,7	95,5											BBB-/Baa2		
Газпром-3	10 000	8,11	23.янв.06		18.янв.07		13,4		101 720 000	101,71	101,85							BB/Baa2	A	
Газпром-4	5 000	8,22	15.фев.06		10.фев.10		50,7	104,57	0,17	267 709	104,40	104,50	7,06	7,86	3,54			BB/Baa2	A	
Газпром-5	5 000	7,58	11.апр.06		09.окт.07		22,2	101,90	0,29	50 950	101,56	101,90	6,56	7,44	1,67			BB/Baa2	A	
Газпром-6	5 000	6,95	09.фев.06		06.авг.09		44,4	100,17	0,17	1 002	99,82	100,17	7,01	6,94	3,08			BB/Baa2	A	
РЖД-2	4 000	7,75	07.июн.06		05.дек.07		24,1	101,90	-2,57	24 501 240	101,92	101,99	6,82	7,61	1,79			B-/ruAA+/Baa2	A	
РЖД-3	4 000	8,33	07.июн.06		02.дек.09		48,4	104,40	0,33	208 274 984	104,30	104,75		7,17	7,98	3,39		B-/ruAA+/Baa2	A	
РЖД-6	10 000	7,35	17.май.06		10.ноя.10		59,8											BBB-/ruAA+/Baa2	A	
РЖД-7	5 000	7,55	17.май.06		07.ноя.12		84,1											BBB-/ruAA+/Baa2	A	
ТНП	1 000	8,90	10.май.06		10.май.06		5,0	100,01	-0,49	10 010 001		100,50	9,03	8,80	8,90			B+	347	
ФСК ЕЭС	5 000	8,80	20.дек.05		18.дек.07		24,5	103,59	0,04	78 278 055	103,56	103,75	6,98	8,50	1,83			B+/ruA+	A	
ФСК ЕЭС-2	7 000	8,25	27.дек.05		22.июн.10		55,1	103,44	0,18	212 013 564	103,20	103,50	7,48	7,98	3,74			B+/ruA+	A	
<b>сырье</b>																				
Итера	1 200	9,75	07.июн.06		07.дек.07		24,2			44 000 000	100,05	100,20								
Лукойл	6 000	7,25	23.май.06	20.ноя.07	17.ноя.09	23,6	47,9	101,35	0,00	13 626 360	101,26	101,45	6,60	6,97	7,15	3,31		BB/ruAA/Ba1	A	
Новатэк	1 000	9,40	01.июн.06		30.ноя.06		11,8													
Полиметалл	750	17,00	21.мар.06		21.мар.06		3,3	105,23	5,23	1 773 125	102,15	102,50	-2,08	-2,09	16,16	0,30		C-	-764	
СУЭК-2	1 000	11,00	16.фев.06	16.фев.06	15.фев.07	2,2	14,3				100,25	100,65						C		
Татнефть-3	1 500	12,00	30.дек.05		01.июл.06		6,7				102,00	103,00						B-	A-	
ТНК-5	3 000	15,00	29.май.06		28.ноя.06		11,7											BB/Ba2	A	
<b>металлургия</b>																				
Маир	500	12,30	20.дек.05	20.дек.05	03.апр.07	0,3	15,9					101,00								
Мечел	1 000	7,00	31.янв.06		31.янв.06		1,7				99,60	100,00							B	
Мечел-ТД	3 000	11,75	16.дек.05	16.июн.06	12.июн.09	6,2	42,6												B-	
Мечел-СГ	2 000	10,69	25.май.06	30.май.06	22.ноя.07	5,6	23,7			2 022 500	101,10	101,30								
НСММЗ	1 000	12,10	22.май.06	22.май.06	19.май.08	5,4	29,6				101,30	101,60								
РусАлФин-2	5 000	8,00	20.май.06		20.май.07		17,5	100,70	0,15	22 651 493	100,60	100,70	7,61	7,94	1,30			NR	193	
РусАлФин-3	6 000	7,20	21.мар.06		21.сен.08		33,8	99,50	-0,10	4 975 995	98,91	99,30	7,55	7,24	2,38			B+/ruA+/B1	NR	
Северсталь	3 000	8,10	29.дек.05		28.июн.07		18,8												A-	
ТЧМ-2	1 000	11,00	02.июн.06		02.дек.07		24,0													
Хайленд Голд	750	12,00	04.янв.06	04.окт.06	02.апр.08	9,9	28,1	101,15	-0,25	101 150	101,15	101,60	10,91	10,24	11,86	0,72			535	
<b>телекоммуникации</b>																				
ВолгаТел	1 000	13,00	21.фев.06		21.фев.06		2,4	101,17	0,02	677 855	101,15	101,25		7,05	6,85	12,85	0,19	B+/ruA+	B+	
ВолгаТел-2	3 000	8,20	06.июн.06	02.дек.08	30.ноя.10	36,2	60,5											B+/ruA+	B+	
ВолгаТел-3	2 300	8,50	06.июн.06		30.ноя.10		60,5											B+/ruA+	B+	
Вымпелком	3 000	9,90	16.май.06		16.май.06		5,2											BB/B1	A-	
Дальсвязь	1 000	13,00	17.май.06		15.ноя.06		11,3	104,85	-0,35	73 395	104,50	105,25		7,61	7,34	12,40	0,88	B-/ruAA-	B-	
МГТС-4	1 500	10,00	26.апр.06	26.апр.06	15.ноя.06	4,5	40,9	101,21	0,20	6 202 247	101,11	101,44	6,70	7,61	6,56	9,88	0,36	BB-/ruAA-	B+	
МГТС-5	1 500	8,30	30.май.06	29.май.07	25.май.10	17,8	54,2											BB-/ruAA-	B+	
Мегафон	1 500	11,50	07.июн.06		07.июн.06		5,9	101,90	-0,04	5 095 000	101,90	102,50		7,57	7,43	11,29	0,46	B+/ruA+/B2	B+	
Мегафон-2	1 500	9,28	12.апр.06		11.апр.07		16,2	102,25	-0,10	5 112 500	102,15	102,30		7,59	9,08	1,22		B+/ruA+/B2	B+	
Мегафон-3	3 000	9,25	18.апр.06		15.апр.08		28,5	103,08	0,08	159 794 725	102,95	103,15		7,93	8,97	2,07		B+/ruA+/B2	B+	
С-ЗТел-2	1 500	7,50	04.янв.06		03.окт.07		22,0	99,51	0,01	1 990	99,51	99,85		8,12	7,54	1,20		B+/ruA+	B	
С-ЗТел-3	1 500	9,25	02.мар.06	28.фев.08	24.фев.11	26,9	63,3				101,90							B+/ruA+	B	
Сибирьтел-3	1 530	14,50	13.янв.06		14.июл.06		7,1				103,45	104,10						B		
Сибирьтел-4	2 000	12,50	05.янв.06		05.июл.06		19,0	106,90	0,40	1 069	106,31	106,85		7,87	11,69	1,46		B	211	
Сибирьтел-5	3 000	9,20	28.апр.06		25.апр.08		28,8			20 506 000	102,40	102,65						B		
Сибирьтел-6	2 000	7,85	23.мар.06	23.сен.08	16.сен.10	33,9	58,0	99,20	-0,30	9 920 000	99,00	99,65	8,31		7,91	2,34		B	197	
СМАРТС-2	500	10,00	26.дек.05	26.июн.06	26.июн.07	6,5	18,7	99,97	0,17	7 720 754	99,95	99,99	15,20	12,07	14,05	10,00	0,47	B-	964	
СМАРТС-3	1 000	14,10	04.апр.06	06.окт.06	29.сен.09	9,9	46,2	100,79	-0,11	5 040	99,85	100,79	13,26		12,56	13,99	0,72	B-	770	
Таттелеком	600	11,75	09.фев.06		06.май.07		17,0				104,00	104,50								
УрСИ-6	3 000	14,25	17.янв.06		18.июл.06		7,3				103,46	104,10						B+	B+	
УрСИ-4	3 000	9,99	04.май.06		01.ноя.07		23,0	103,19	-0,39	30 193 012	103,30	103,75		8,29	9,68	1,69		B+	236	
УрСИ-5	2 000	9,19	20.апр.06		17.апр.08		28,6	102,60	0,55	92 262 600	102,05	102,98		8,10	8,96	2,06		B+	186	
УрСИ сер06	2 000	8,20	25.май.06	20.ноя.08	17.ноя.11	35,8	72,2											B+	B+	
Центртел-3	2 000	12,35	17.мар.06		15.сен.06		9,2				103,30	103,64						B-/ruBBB-	B	
Центртел-4	5 623	13,80	17.фев.06		21.авг.09		44,9	116,71	0,12	60 311 606	116,50	117,14		8,61	11,82	3,31		B-/ruBBB-	B	
ЦентТелеграф	500	16,00	21.фев.06		22.авг.06		8,4	104,45	-0,45	795 907	103,90	104,50		9,61	9,09	15,32	0,64		C	
ЮТК	1 500	14,24	16.мар.06		14.сен.06		9,2	103,80	0,40	1 038	102,63	103,55		9,08	8,59	13,72	0,71	C+/ruBB/Caa1	B-	
ЮТК-2	1 500	12,00	08.фев.06	08.фев.06																



Рынок рублевых облигаций

Выпуск	Объем выпуска, млн. руб.	Купонная ставка, %	Дата			Месяцев до		Цена	Изм.	Торговый объем, руб.	Котировки		Доходность, %				DVO1	Рейтинг		Сред. бл		
			купона	оферты	погаш.	офрт.	погаш.				покупка	продажа	офрт.	погаш.	HPR	текущ.		S&P/M	НИК ойл			
<b>КОРПОРАТИВНЫЕ ОБЛИГАЦИИ (ПРОДОЛЖЕНИЕ)</b>																						
Очаково-2	1 500	8,50	16.мар.06		11.сен.08		33,5	99,50	0,05	723 365	99,42	99,90			8,98		8,54	1,95		B-	280	
Парнас	500	12,75	14.дек.05		15.мар.06		3,1													C+		
ПИТ-1	1 000	12,00	30.мар.06		28.сен.06		9,7	102,80	0,00	1 028 000		103,49			8,42	8,06	11,67	0,74		C	285	
ПИТ-2	1 500	14,25	27.мар.06	25.сен.06	23.мар.09	9,6	39,9	104,60	0,00	2 092 000	104,51	104,80	8,21		7,81	13,62		0,75		C	265	
ПраймДон	1 000	12,50	10.фев.06		10.ноя.06		11,1				95,00	101,00								C+		
ЭФКО	800	8,00	07.мар.06	14.мар.06	05.сен.06	3,1	8,9													C-		
<b>сервис</b>																						
Детский Мир	1 150	8,50	08.фев.06		29.январ.15		111,2															
ДжЭфСи-2	1 200	13,00	06.июн.06	26.дек.06	04.дек.07	12,6	24,1	103,67	0,07	3 646 186	103,55	103,88	9,27			12,54	0,95			C+	368	
Евросеть	1 000	16,33	25.апр.06		25.апр.06		4,5	101,61	-0,11	1 680 674	101,65	101,85		11,94	11,51	16,07	0,34				637	
Инком-Лада	700	17,00	23.фев.06	14.дек.06	22.ноя.07	12,2	23,7	105,75	0,01	384 929	105,66	105,80	10,36			16,08	0,91			C	478	
ИстЛайн-2	3 000	11,59	25.май.06	23.ноя.06	22.май.08	11,5	29,7	100,00	-0,07	1 902 049	99,81	100,05	11,91			11,52	11,59	0,83		B-/ruBBB-	NR	
Копейка	1 200	9,75	20.дек.05	19.дек.06	17.июн.08	12,4	30,6													B-/ruBBB	B	
Магнит	2 000	9,34	24.май.06		19.ноя.08		35,8															
Марта-Финанс	700	14,84	25.май.06	25.май.06	22.май.08	5,5	29,7	105,91	-0,28	1 258 261	105,61	105,99	1,59	12,33	1,58	14,01	2,03				608	
Марта-Финанс-2	1 000	11,75	07.июн.06	07.июн.07	06.дек.09	18,1	48,5															
МИР	1 000	9,89	27.дек.05	27.дек.06	27.дек.07	12,7	24,8	99,78	0,37	26 785 089	99,70	99,89	10,38			9,91	0,92				478	
ММК-Трансфинанс	650	11,50	12.январ.06	16.январ.07	10.июл.08	13,3	31,4	100,25	-0,38	2 345 865		100,70	11,40			11,47	0,96				580	
Перекресток	1 500	8,81	10.январ.06	11.июл.06	08.июл.08	7,0	31,3				100,00	100,50									B	
Пятерочка	1 500	11,45	17.май.06		12.май.10		53,7	110,50	-0,76	6 630 000	110,00	111,00			8,72		10,36	3,69		B+	214	
Разгуляй	1 000	14,00	05.июн.06		05.июн.06		5,8	100,60	-0,18	37 222	100,60	100,94			13,05	12,63	13,92	0,43			C-	748
Росинтер-2	400	10,00	04.январ.06		02.июл.08		31,1				98,00	100,00									C	
Росинтер-3	1 000	11,00	03.мар.06	01.сен.06	27.авг.10	8,8	57,3														C	
ЮТэйр	1 000	10,65	24.май.06		22.ноя.06		11,5	100,10	-0,10	407 407	100,05	100,98			10,80	10,48	10,64	0,84			523	
<b>строительство</b>																						
Адамант	500	14,10	08.июн.06	08.июн.06	05.июн.08	5,9	30,2	103,00	-0,10	60 770	103,05	103,12	7,86	11,86	7,70	13,69	2,02				B-	559
ГлМосСтрой	2 000	13,00	24.фев.06	27.май.06	27.май.07	5,5	17,7	101,00	-0,39	16 032 512	100,86	101,00	11,14			10,63	12,87	0,41				557
ЛенСпецСМУ	1 000	15,50	27.апр.06	27.апр.06	22.апр.10	4,5	53,1	100,49	0,00	26 438 207	100,46	100,89	14,46			13,85	15,42	0,33				889
ЛСР	1 000	14,00	23.мар.06	23.мар.06	20.мар.08	3,4	27,6	100,71	0,01	11 078	100,70	100,90	11,46			11,01	13,90	0,26			C+	589
Миракс Групп	1 000	12,50	21.фев.06	22.авг.06	19.авг.08	8,4	32,7	101,29	0,00	41 919 852	101,25	101,35	10,74	11,16	10,12	12,34	2,17				B-	486
ПИК-5	1 120	13,00	21.фев.06	23.май.06	20.май.08	5,4	29,7	100,75	0,02	3 599 754	100,71	100,75	11,71			11,15	12,90	0,40			C	614
Стройтрансгаз	3 000	9,60	28.дек.05		25.июн.08		30,9	101,30	-0,88	734 425	101,30	101,55			9,22		9,48	2,15				292
СУ-155	1 500	14,00	28.дек.05	30.мар.06	30.мар.07	3,6	15,8														C+	
<b>энергетика</b>																						
Башкирэн-2	500	9,50	23.фев.06		22.фев.07		14,6				100,02	101,70									B	
Ленэнерго	3 000	10,25	20.апр.06		19.апр.07		16,4	100,60	0,00	15 606 566	100,25	100,60		9,98		10,19	1,19				B-	433
СвердлЭн	500	10,50	02.мар.06		01.мар.07		14,8				100,30	101,30									C	
Татэнерго	1 500	9,65	16.мар.06		13.мар.08		27,4				103,05	103,40										C+
Якутскэнерго	400	14,00	02.мар.06		31.авг.06		8,7					103,50										C+
<b>химия</b>																						
Куйбышеввазот	600	9,00	15.дек.05	15.дек.05	15.июн.06	0,1	6,2															B-
НИКОСХИМ	1 000	15,00	15.дек.05		14.дек.06		12,2														ruBB	C
НКНХ-3	2 000	8,00	02.мар.06		01.сен.07		20,9					110,05										B
НКНХ-4	1 500	9,99	03.апр.06	30.мар.09	26.мар.12	40,1	76,5	105,62	-0,53	24 820 440	106,00	106,20	8,17			9,46	2,84				B	
Салават-2	3 000	10,00	16.май.06		10.ноя.09		47,6	105,17	0,01	21 560 300	105,00	105,28			8,60		9,51	3,25			B+	209
<b>машиностроение</b>																						
ВКМ-Финанс	1 000	10,25	07.июн.06	27.дек.06	04.июн.08	12,7	30,2	100,46	-0,84	14 065 514	100,60	101,39	9,45			10,20	0,93					385
ГТ-ТЭЦ-2	1 500	12,50	22.дек.05		22.июн.06		6,4	101,75	0,25	1 018	101,36	101,54		9,21	8,52	12,29	0,49				C	364
ГТ-ТЭЦ-3	1 500	12,04	21.апр.06	20.окт.06	18.апр.08	10,4	28,6	101,96	0,21	1 132 791	101,85	102,03	9,79		9,40	11,81	0,78				C	423
ИРКУТ-3	3 250	8,74	23.мар.06		16.сен.10		58,0	99,80	-0,06	2 495 000	99,80	99,90		8,98		8,76	3,66				B	
МИГ	1 000	10,50	07.июн.06	06.июн.07	03.июл.09	18,0	42,3	99,96	0,75	822 669	99,30	99,94	10,81			10,50	1,27					234
ОМЗ-4	900	14,25	02.мар.06	31.авг.06	26.фев.09	8,7	39,1	105,00	-0,78	73 500	102,60	105,00	7,07		6,68	13,57	0,70			CCC+/ruBB	B-	150
ПМЗ	1 200	9,70	24.январ.06	25.июл.06	21.июл.09	7,5	43,9				100,26	100,75									B-	
Промтрактор	1 500	10,70	05.январ.06	13.июл.06	03.июл.08	7,1	31,1				100,35	100,65										
СалютЭн	3 000	14,00	27.дек.05	27.дек.05	25.дек.07	0,5	24,8	100,11	-0,08	78 000 251	100,12	100,25	11,18			10,62	13,98	0,04				562
Сатурн	1 500	11,50	24.мар.06	28.мар.06	23.мар.08	3,5	27,7	100,72	-0,26	1 007	100,90	101,15	8,58			8,32	11,42	0,28				302
ТВЗ	750	14,60	10.апр.06		10.окт.06		10,1	103,50	-0,50	61 065	104,15			10,29	9,78	14,11	0,76				B-	472
Трансмаш	1 500	14,00	01.июн.06	01.июн.06	01.дек.07	5,7	24,0	102,49	0,24	7 686 750	102,20	102,49	8,63		8,44	13,66	0,44					306
УВЗ	2 000	13,36	04.апр.06	08.окт.06	30.сен.08	10,0	34,1				103,21	103,34										B
УВЗ-2	3 000	9,35	05.апр.06	03.окт.07	05.окт.10	22,0	58,6															B
<b>автомобиль</b>																						
АвтоВАЗ-2	3 000	9,20	15.фев.06	14.фев.07	13.авг.08	14,3	32,5	101,36	0,03	40 544	101,15	101,36	8,10			9,08	1,07				B	248
АвтоВАЗ-3	5 000	9,70	27.дек.05	27.июн.06	22.июн.10	6,6	55,1	100,76	0,08	171 743 468	100,85	100,92	8,39			9,63	0,50					



## Рынок рублевых облигаций

Выпуск	Объем выпуска, млн. руб.	Купонная ставка, %	Дата			Месяцев до		Цена	Изм.	Торговый объем, руб.	Котировки		Доходность, %				DVO1	Рейтинг		Сред. бл
			купона	оферты	погаш.	офрт.	погаш.				покупка	продажа	офрт.	погаш.	HPR	текущ.		S&P/M	НИК ойл	
<b>КОРПОРАТИВНЫЕ ОБЛИГАЦИИ (ПРОДОЛЖЕНИЕ)</b>																				
СвобСокол	600	13,55	25.май.06	25.май.06	22.ноя.07	5,5	23,7				100,10	101,50								
СЗЛК	300	13,90	12.январ.06		13.июл.06		7,1				100,10	101,70								C
ТМК	2 000	10,30	20.апр.06		20.окт.06		10,4	101,70	0,01	36 709 622	101,65	101,95		8,34	8,05	10,13	0,79			B-
ТМК-2	3 000	11,09	28.мар.06	27.мар.07	24.мар.09	15,7	39,9	102,52	0,02	19 479	102,52	103,00	8,37			10,82	1,17			B-
ЧТПЗ	3 000	9,50	21.дек.05	18.июн.08	16.июн.10	30,6	54,9	101,69	-0,01	16 419 057	101,61	101,70	8,93			9,34	2,15			272
ЯТХ	1 000	12,00	25.апр.06	24.окт.06	21.окт.08	10,5	34,8													264
<b>финансы</b>																				
Абсолют	500	11,50	20.январ.06		21.апр.06		4,3	100,60	-0,10	68 408	100,60	100,99		10,10	9,60	11,43	0,32			454
АкБарс	500	8,80	05.апр.06		05.апр.06		3,8				100,15	101,00								
Альфа-Финанс	1 000				14.июн.07		18,3													
Альфа-Финанс-2	2 000	8,50	05.апр.06	05.апр.06	31.мар.10	3,8	52,3													
БИН	1 000	14,00	13.апр.06		13.апр.06		4,1				101,55	101,95								B-/ruBBB-
Зенит	1 000	8,50	24.мар.06	24.мар.06	24.мар.07	3,4	15,6				100,10	100,30								
Импэксбанк	1 000	10,23	21.апр.06	21.апр.06	20.апр.08	4,3	28,7	100,35	-0,09	250 875	100,33	100,50	9,35		9,08	10,19	0,33			B-/B1
МастерБанк-2	1 000	12,75	26.май.06	26.май.06	23.май.08	5,5	29,8	100,70	0,10	191 330	100,30	100,69	11,40		11,06	12,66	0,41			378
МИА-2	1 000	9,50	07.фев.06	06.фев.07	09.авг.08	14,0	32,4													583
МКБ	500	11,50	25.январ.06	26.апр.06	25.апр.07	4,5	16,6				99,65	100,80								
ММБ-1	1 000	8,30	14.фев.06		13.фев.07		14,3				100,10	100,40								B1
Петроком	1 000	15,00	16.мар.06		16.мар.06		3,1	101,70	-0,05	1 018 015	101,40			8,26	8,01	14,75	0,25			B/ruA/Ba3
Росбанк	3 000	9,25	13.фев.06	14.фев.07	15.фев.09	14,3	38,7	102,25	-0,03	725 950	102,10	102,25	7,33			9,05	1,09			269
РСХБанк	3 000	7,50	08.мар.06	06.дек.06	04.июн.08	12,0	30,2													171
РТК Лиз-4	2 250	9,69	11.апр.06	11.апр.06	08.апр.08	4,0	28,3				100,50	100,90								
РусСтанд-2	1 000	14,00	14.дек.05		14.июн.06		6,1													
РусСтанд-3	2 000	8,40	22.фев.06	01.сен.06	22.авг.07	8,8	20,6					100,60								B-/B+
РусСтанд-4	3 000	8,99	02.мар.06	02.мар.06	03.мар.08	2,7	27,1													B+/ruA+/Ba2
РусСтанд-5	5 000	7,60	16.мар.06	15.мар.07	09.сен.10	15,3	57,7													B+/ruA+/Ba2
ФиниИнвест	1 000	11,50	20.дек.05		20.дек.05		0,3													B+/ruA+/Ba2
ХКФ-2	3 000	8,50	16.май.06	16.май.06	11.май.10	5,2	53,7					100,05								B-/Ba3



## Рынок рублевых облигаций (продолжение)

Выпуск	Объем выпуска, млн. руб.	Купонная ставка, %	Дата			Месяцев до		Цена	Изм.	Торговый объем, руб.	Котировки		Доходность, %				DVO1	Рейтинг	Сред. бл
			купона	оферты	погаш.	оферты	погаш.				покупка	продажа	оферты	погаш.	HPR	текущая			
<b>МУНИЦИПАЛЬНЫЕ ОБЛИГАЦИИ</b>																			
Башкортостан-4	500	8,02	16.мар.06		13.сен.07	21,3		107,65	6,60	7 302 750					3,51	7,45	1,74	BB-/Ba1	-233
Белгор обл-3	300	19,00	20.дек.05		20.дек.05	0,3													
Волг обл	600	13,00	15.дек.05		11.июн.09	42,6													
Волг обл-2	700	7,48	22.дек.05		17.июн.10	54,9		109,50	0,17	568 305	108,75	109,50		8,09	6,83	2,66			172
Воронеж обл-2	500	13,00	15.дек.05		18.июн.09	42,8													
Иркут обл	800	11,00	18.янв.06		22.июл.07	19,6		103,15	-2,25	5 777 380	103,06	103,20		7,52	10,66	1,03	B+		179
Иркут обл-2	1 050	10,00	07.мар.06		07.сен.06	9,0		101,91	0,00	428 022	101,79	101,95		7,52	7,26	9,81	0,68	B+	195
Иркут обл-3	1 500	10,00	22.дек.05		17.дек.09	48,9					101,65	104,80							
Иркут обл-4	900	8,50	26.апр.06		23.окт.08	34,9					100,90	101,16							
Коми-5	500	15,00	24.дек.05		24.дек.07	24,7		107,00	-5,17	66 340	111,00	114,00		10,07	14,02	1,76	-/Ba3		405
Коми-6	700	14,00	14.апр.06		14.окт.10	58,9				17 737 500	118,00	120,00							
Коми-7	1 000	12,00	23.май.06		22.ноя.13	96,7		108,16	0,78	1 218 933	107,50	109,65		8,20	11,09	5,45	-/Ba3		139
Коми-8	1 000	9,00	06.мар.06		03.дек.15	121,4					96,88	97,25							
Костром обл-4	800	13,00	13.дек.05		11.мар.08	27,3													
Красноярск-4	630	12,50	25.янв.06		27.окт.06	10,6		104,61	2,16	2 311 980	104,55	104,80		7,19	6,80	11,95	0,82		163
Краснод край	605	10,50	16.май.06		15.май.07	17,3					104,00	104,20							
Лен обл-2	800	14,01	14.дек.05		08.дек.10	60,7													
Лен обл-3	1 300	13,50	16.дек.05		05.дек.14	109,3													
Москва-28	3 000	15,00	25.дек.05		25.дек.05	0,4					100,45	100,60							
Москва-32	4 000	10,00	25.фев.06		25.май.06	5,5		102,12	-0,51	10 280 480	101,96	102,10		5,29	5,15	9,79	0,43	B+/ruA+	
Москва-35	4 000	10,00	18.дек.05		18.июн.06	6,3													
Москва-37	4 000	10,00	23.дек.05		23.сен.06	9,5		103,76	0,12	1 038	103,88	103,99		5,15	4,89	9,64	0,75	BBB-/Baa3	-41
Москва-27	4 000	15,00	20.дек.05		20.дек.06	12,4		109,55	-0,55	4 382	109,47	110,15		5,44	13,69	1,01	BBB-/Baa3		-14
Москва-31	5 000	10,00	20.фев.06		20.май.07	17,5					106,35	106,65							
Москва-42	3 000	10,00	13.фев.06		13.авг.07	20,3					106,00								
Москва-40	5 000	10,00	26.янв.06		26.окт.07	22,8					107,00								
Москва-43	5 000	10,00	17.фев.06		17.май.08	29,6		109,15	0,05	8 186 250	109,10	110,40		6,06	9,16	2,26	BBB-/Baa3		-21
Москва-29	5 000	10,00	05.июн.06		05.июн.08	30,2					109,10	109,59							
Москва-36	3 900	10,00	16.дек.05		16.дек.08	36,7													
Москва-41	5 000	10,00	30.янв.06		30.июл.10	56,4													
Москва-38	5 000	10,00	26.дек.05		26.дек.10	61,3		113,90	0,40	46 700 139	113,85	114,00		6,82	8,78	4,43	BBB-/Baa3		16
Москва-39	4 800	10,00	21.янв.06		21.июл.14	104,8		111,85	0,16	59 427 597	111,75	111,86		6,82	8,94	6,56	BBB-/Baa3		-4
Моск обл-3	4 000	11,00	19.фев.06		19.авг.07	20,5		106,75	-5,50	71 525	107,50	110,00		6,80	10,30	1,59	3B-/ruAA-/Ba3		101
Моск обл-4	9 600	11,00	24.янв.06		21.апр.09	40,9		112,79	-0,25	118 346 621	112,80	112,90		6,88	9,75	3,05	3B-/ruAA-/Ba3		50
Моск обл-5	12 000	10,00	04.апр.06		30.мар.10	52,3		109,61	0,16	306 981 224	109,65	109,75		6,91	9,12	3,10	3B-/ruAA-/Ba3		46
Нижегор обл-1	1 000	11,80	01.фев.06		01.ноя.06	10,8		102,07	-3,14	2 590 500	103,50	103,90		9,67	9,16	11,56	0,80		410
Нижегор обл-2	2 500	10,43	03.май.06		02.ноя.08	35,2		105,21	0,01	5 400 161	105,20	105,32		7,62	9,91	1,97			150
Новосибирск-2	1 500	12,00	07.мар.06		07.дек.06	12,0		104,31	-0,05	1 049 364	104,30	104,40		7,64	7,30	11,50	0,92		206
Новосибирск-3	1 000	4,95	10.янв.06		14.июл.09	43,7					111,15	111,70							
Новосиб обл	1 500	13,50	28.янв.06		27.июл.06	7,6		103,46	-0,10	5 690 550	103,46	103,49		7,96	7,56	13,05	0,58		240
Новосиб обл-2	2 000	13,30	02.мар.06		29.ноя.07	23,9		109,96	-0,16	4 485 294	110,00	110,15		8,01		12,10	1,80		204
Самар обл-1	1 185	12,00	03.янв.06		04.июл.06	6,8					101,20								
Самар обл-2	1 500	6,82	15.дек.05		09.сен.10	57,7													
Твер Обл-2	600	16,90	23.фев.06		23.ноя.06	11,5		117,89	9,16	31 830	108,51	108,84		-1,76	-1,66	14,34	1,08		-733
Твер Обл-3	800	7,95	02.мар.06		30.ноя.08	36,1					99,92	100,20							
Томск	300	13,00	23.фев.06		22.ноя.07	23,7		105,50	-1,00	107 083	105,00	106,50		8,18		12,32	1,28		230
Томск обл-1	500	12,00	26.янв.06		27.июл.06	7,6		102,50	0,00	584 250	102,35	102,50		7,12	6,71	11,71	0,59	ruA	155
Томск обл-2	600	11,00	13.апр.06		13.окт.07	22,3					105,30	105,70							
Уфа-3	400	10,03	17.янв.06		18.июл.06	7,3					101,30	101,64							
Уфа-4	500	10,03	06.июн.06		03.июн.08	30,1		104,90	0,05	839 200	104,85	104,95		7,96		9,56	2,20	B/ruA-	168
Хаб край-5	700	11,00	05.янв.06		05.окт.06	9,9		102,31	-0,13	9 949 618	102,27	102,40		7,64	7,23	10,75	0,75	B/ruA-	208
ХМАО-2	3 000	12,00	28.май.06		27.май.08	29,9					100,00								
Чувашия-2	500	9,00	11.янв.06		13.апр.07	16,2					102,30	103,00							
Чувашия-4	750	12,33	28.мар.06		27.мар.09	40,0					112,70	113,00							
Якутия-3	800	12,00	20.дек.05		17.июн.08	30,6		110,40	0,65	3 312 000	108,50	110,90		7,64	10,87	2,28	ruA		136
Якутия-4	1 000	14,00	15.дек.05		16.мар.06	3,1													
Якутия-5	2 000	9,00	19.янв.06		21.апр.07	16,5		101,90	0,00	1 528 500	101,83	102,10		7,35	8,83	1,23	ruA		169
Якутия-25006	2 000	10,00	16.фев.06		13.май.10	53,8		107,31	-0,59	2 210 500	107,00	107,50		7,99		9,32	3,22	ruA	149
ЯНАО	1 800	11,00	05.фев.06		03.авг.08	32,2					107,00	109,00							
Яросл обл-2	1 000	13,28	03.янв.06		03.июл.07	18,9		108,43	0,43	1 366 224	108,00	108,20		7,38	12,25	1,45	BB-/ruAA-/B1		164
Яросл обл-3	1 000	12,00	18.май.06		17.ноя.06	11,3		107,89	3,34	520 353	104,12	104,58		3,35	3,25	11,12	0,95		-222
Яросл обл-4	1 000	11,00	24.май.06		26.май.09	42,0		108,31	0,01	5 816 450	108,11	108,50		7,88	10,16	3,01			147

## ГОСУДАРСТВЕННЫЕ ОБЛИГАЦИИ

ОФЗ 27022	21 296	8,00	15.фев.06		15.фев.06	2,2						101,03							
ОФЗ 27024	15 001	7,00	18.янв.06		19.апр.06	4,3						101,20							
ОФЗ 45002	2 760	10,00	01.фев.06		02.авг.06	7,8						106,38							
ОФЗ 45001	28 356	10,00	15.фев.06																

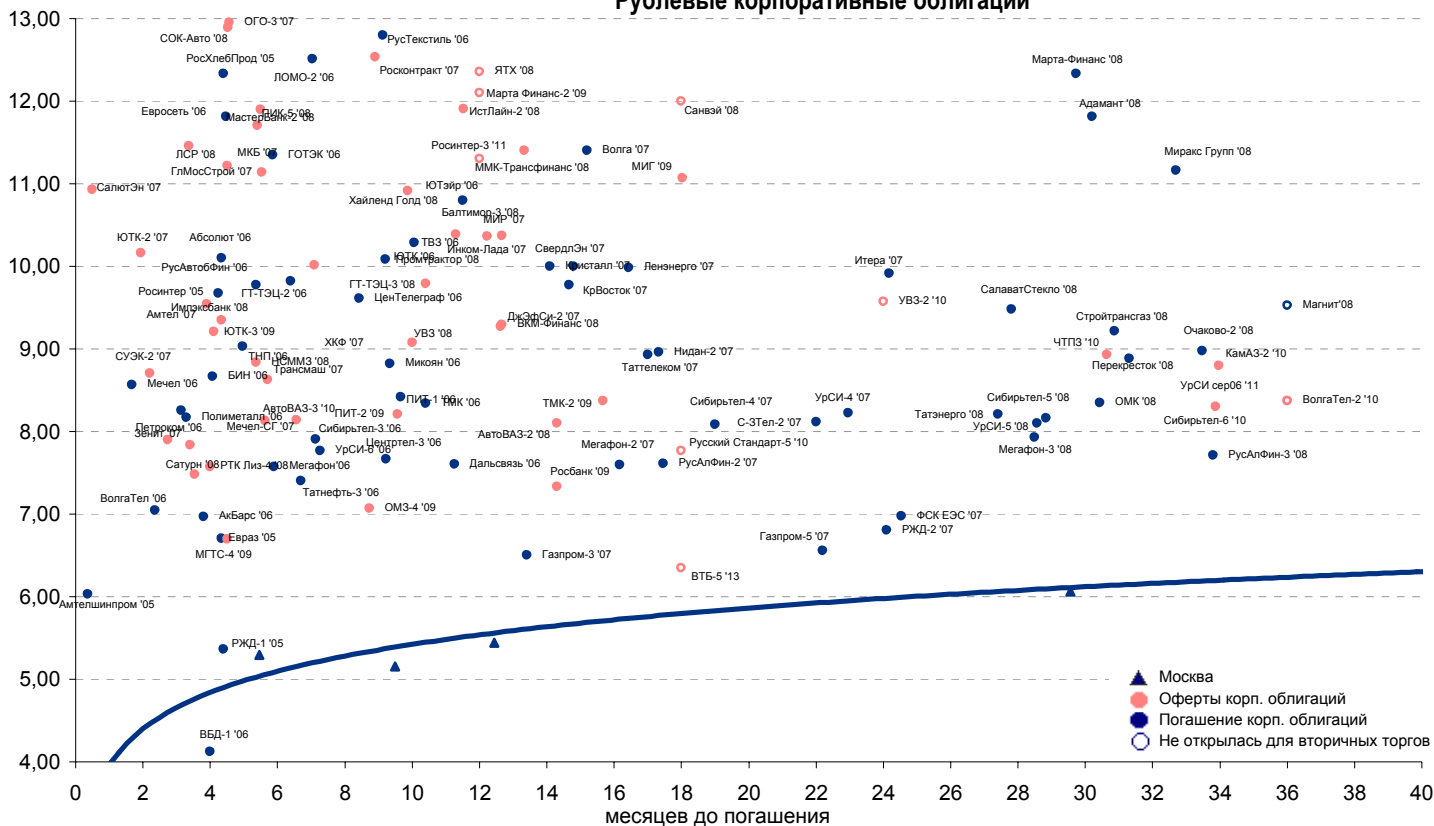


## Рынок еврооблигаций

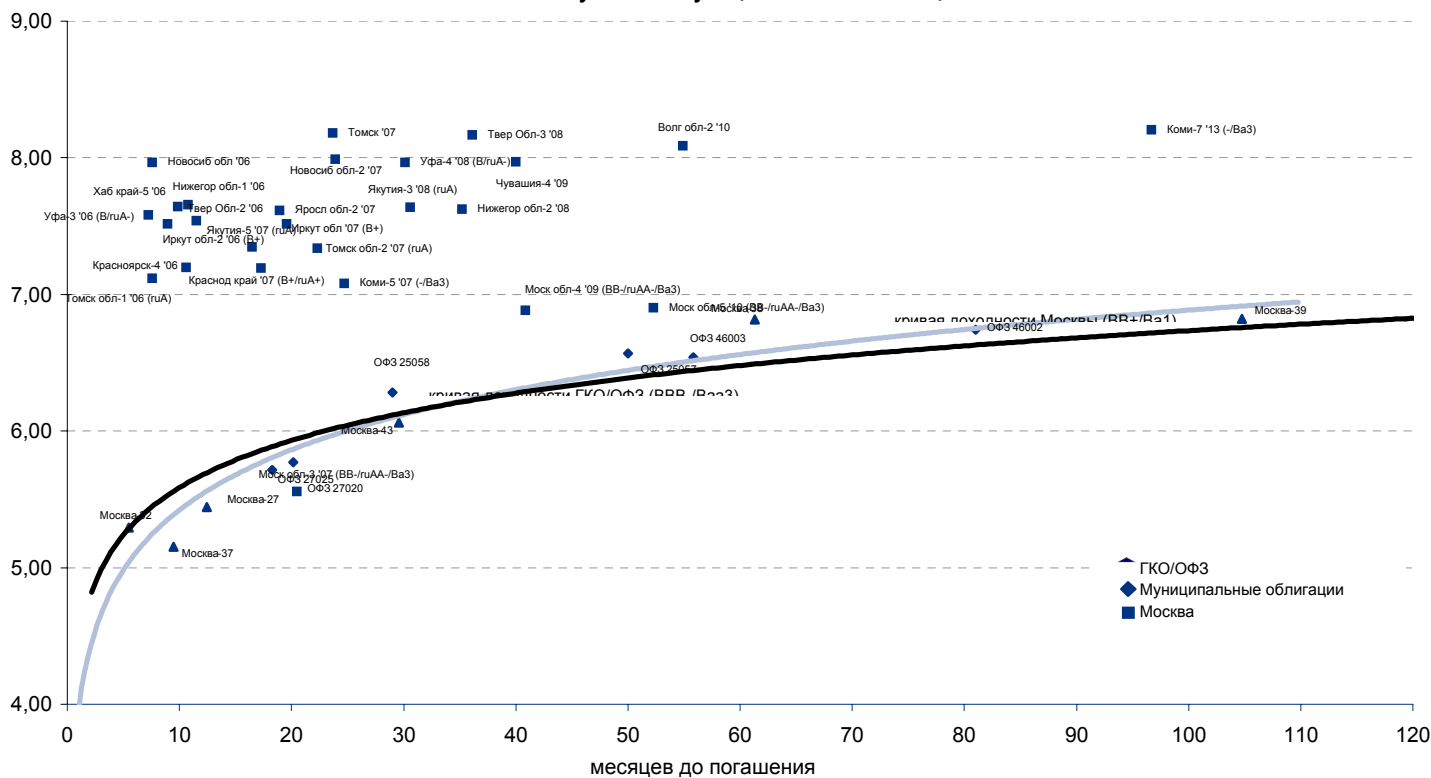
Выпуск	Объем, тыс. ед.	Купон	Дата погашения	Дата след. Купона	Цена закрытия	Изменение, %	Доходность, %		Спрэд к индикатору, б.п.	Мод. дюрация
							погашения	текущая		
<b>СУВЕРЕННЫЕ ОБЛИГАЦИИ</b>										
Russia '07	\$ 2 400 000	10,00	26 июн 07	26 дек 05	107,24	-0,08	5,02	9,32	60,9	1,36
Russia '10	\$ 2 820 041	8,25	31 мар 10	31 мар 06	106,42	-0,06	6,51	7,75	206,6	3,55
Russia '18	\$ 3 466 671	11,00	24 июл 18	24 янв 06	146,18	-0,27	5,79	7,53	107,0	7,62
Russia '28	\$ 2 500 000	12,75	24 июн 28	24 дек 05	180,87	0,09	5,94	7,05	120,4	10,30
Russia '30	\$ 18 400 000	5,00	31 мар 30	31 мар 06	111,45	-0,05	5,69	4,49	114,9	7,85
MinFin V	\$ 2 837 000	3,00	14 май 08	14 май 06	94,61	0,00	5,44	3,17	103,2	2,20
MinFin VI	\$ 1 750 000	3,00	14 май 06	14 май 06	98,79	0,00	5,91	3,04	156,4	0,40
MinFin VII	\$ 1 750 000	3,00	14 май 11	14 май 06	88,59	0,00	5,49	3,39	97,6	4,70
MinFin VIII	\$ 1 322 000	3,00	14 ноя 07	14 май 06	96,89	0,00	4,72	3,10	31,6	1,82
Aries '07	eur 2 000 000	5,53	25 окт 07	25 апр 06	105,25	0,01	2,90	5,25		0,37
Aries '09	eur 1 000 000	7,75	25 окт 09	25 окт 06	114,95	-0,04	3,53	6,74	-91,0	3,36
Aries '14	\$ 2 435 500	9,60	25 окт 14	25 апр 06	128,32	0,05	5,51	7,48	97,5	6,27
<b>МУНИЦИПАЛЬНЫЕ ОБЛИГАЦИИ</b>										
Москва '06	eur 400 000	10,95	28 апр 06	28 апр 06	102,83	-0,06	2,89	10,65	-302,2 / -145,9	0,36
Москва '11	eur 374 000	6,45	12 окт 11	12 окт 06	111,70	0,05	5,68	5,77	18,7 / 116,3	5,26
<b>КОРПОРАТИВНЫЕ ОБЛИГАЦИИ</b>										
АЛРОСА '08	\$ 500 000	8,13	06 май 08	06 май 06	104,93	0,04	5,88	7,74	33,2 / 145,8	2,14
АЛРОСА '14	\$ 500 000	8,88	17 ноя 14	17 май 06	114,73	0,02	6,66	7,74	63,3 / 221,9	6,29
Alfa-Bank '06	\$ 190 000	8,00	13 апр 06	13 апр 06	100,60	0,00	6,04	7,95	169,7 / 174,0	0,32
Alfa-Bank '07	\$ 150 000	7,75	09 фев 07	09 фев 06	100,74	0,12	7,05	7,69	203,8 / 264,6	1,06
Банк Москвы '09	\$ 250 000	8,00	28 сен 09	28 мар 06	104,56	0,06	6,61	7,65	34,9 / 217,2	3,19
Банк Москвы '10	\$ 300 000	7,38	26 ноя 10	26 май 06	102,88	0,10	6,68	7,17	26,9 / 220,2	4,09
ВБД '08	\$ 150 000	8,50	21 май 08	21 май 06	101,82	0,01	7,66	8,35	210,4 / 323,7	2,15
ВТБ '08	\$ 550 000	6,88	11 дек 08	11 июн 06	103,16	-0,01	5,71	6,66	-20,4 / 127,8	2,68
ВТБ '11	\$ 450 000	7,50	12 окт 11	12 апр 06	107,62	-0,19	5,93	6,97	-50,2 / 142,7	3,97
ВТБ '15	\$ 750 000	6,32	04 фев 15	04 фев 06	102,33	0,08	6,68	6,17	16,7 / 214,0	3,53
ВТБ '35	\$ 1 000 000	6,25	30 июн 35	30 дек 05	102,32	0,22	6,08	6,11	13,9 / 134,3	13,20
Вымпелком '09	\$ 450 000	10,00	16 июн 09	16 июн 06	109,74	0,05	6,82	9,11	71,6 / 238,4	2,96
Вымпелком '10	\$ 300 000	8,00	11 фев 10	11 фев 06	102,87	0,03	7,18	7,78	77,2 / 272,5	3,41
Вымпелком '11	\$ 300 000	8,38	22 окт 11	22 апр 06	104,47	0,16	7,42	8,02	108,5 / 291,1	4,55
Газпром '07	\$ 500 000	9,13	25 апр 07	25 апр 06	104,45	0,02	5,66	8,74	64,7 / 125,5	1,26
Газпром '09	\$ 700 000	10,50	21 окт 09	21 апр 06	115,75	0,05	5,86	9,07	-64,6 / 142,0	3,17
Газпром '10	eur 1 000 000	7,80	27 сен 10	27 сен 06	114,93	-0,02	4,28	6,79	-223,3 / -16,7	3,99
Газпром '13	\$ 1 750 000	9,625	01 мар 13	01 мар 06	119,92	0,03	6,16	8,03	-35,0 / 164,4	5,26
Gazstream '13	\$ 646 500	5,625	22 июл 13	22 янв 06	99,15	0,08	5,76	5,67	-31,6 / 125,0	5,97
Газпром '15	eur 1 000 000	5,875	01 июн 15	01 июн 06	107,56	-0,06	4,86	5,46	-103,4 / 31,6	7,05
Газпром '20	\$ 1 250 000	7,201	01 фев 20	01 фев 06	106,31	0,11	6,51	6,77		4,45
Газпром '34	\$ 1 200 000	8,625	28 апр 34	28 апр 06	124,78	0,17	6,56	6,91	62,2 / 202,4	12,02
Газпромбанк '08	\$ 1 050 000	7,25	30 окт 08	30 апр 06	103,16	0,03	6,03	7,03	20,3 / 160,0	2,55
Газпромбанк '15	\$ 1 000 000	6,50	23 сен 15	23 мар 06	97,85	0,07	6,80	6,64	91,3 / 226,3	7,01
Евраз '06	\$ 175 000	8,88	25 сен 06	25 мар 06	102,11	0,01	6,03	6,69	11,9 / 172,6	0,73
Евраз '09	\$ 300 000	10,88	03 авг 09	03 фев 06	111,02	0,02	7,35	9,80	128,1 / 291,3	2,91
Евраз '15	\$ 750 000	8,25	10 ноя 15	10 май 06	98,32	0,06	8,50	8,39	261,3 / 396,3	6,59
Зенит '06	\$ 125 000	9,25	12 июн 06	12 июн 06	101,23	-0,01	6,64	9,14	162,5 / 223,4	0,47
МБРР '08	\$ 150 000	8,63	03 мар 08	03 мар 06	101,14	-0,01	8,04	8,53	263,1 / 362,1	1,94
МДМ-Банк '05	\$ 200 000	10,75	16 дек 05	16 дек 05	100,02	-0,02	4,84	10,75	49,6 / 53,9	0,00
МДМ-Банк '06	\$ 200 000	9,38	23 сен 06	23 сен 06	102,24	-0,13	6,20	9,17	184,9 / 178,9	0,73
Мегафон '09	\$ 375 000	8,00	10 дек 09	10 июн 06	101,80	0,06	7,47	7,86	108,7 / 302,3	3,36
ММК '08	\$ 300 000	8,00	21 окт 08	21 апр 06	102,75	0,07	6,91	7,79	112,6 / 248,4	2,49
МТС '08	\$ 400 000	9,75	30 янв 08	30 янв 06	106,37	-0,02	6,48	9,17	146,4 / 203,8	1,85
МТС '10	\$ 400 000	8,38	14 окт 10	14 апр 06	104,70	0,06	7,20	8,00	45,6 / 272,0	3,90
МТС '12	\$ 400 000	8,00	28 янв 12	28 янв 06	102,26	0,09	7,53	7,82	121,7 / 301,7	4,65
НИКойл '07	\$ 150 000	9,00	19 мар 07	19 мар 06	102,25	-0,01	7,08	8,80	206,7 / 267,5	1,16
НОМОС '07	\$ 125 000	9,13	13 фев 07	13 фев 06	102,09	0,01	7,19	8,94	217,8 / 278,6	1,06
Норникель '09	\$ 500 000	7,13	30 сен 09	30 мар 06	101,88	0,09	6,55	6,99	25,4 / 210,9	3,24
Петрокоммерц '07	\$ 120 000	9,00	09 фев 07	10 фев 06	102,37	-0,02	6,80	8,79	178,6 / 239,4	1,05
Промсвбанк '06	\$ 200 000	10,25	27 окт 06	27 апр 06	102,31	0,00	7,42	10,02	150,7 / 304,9	0,81
Промстройбанк '08	\$ 300 000	6,88	29 июл 08	29 янв 06	101,27	-0,13	6,34	6,79	67,4 / 189,5	2,31
Промстройбанк '15	\$ 400 000	6,20	29 сен 15	29 мар 06	99,12	-0,10	6,41	6,25	-0,8 / 200,7	4,03
РБР '08	\$ 170 000	6,50	11 авг 08	11 фев 06	100,28	0,28	6,38	6,48	68,7 / 193,6	2,35
Росбанк '09	\$ 300 000	9,75	24 сен 09	24 дек 05	104,92	0,11	8,22	9,29	171,2 / 375,9	2,16
Роснефть '06	\$ 150 000	12,75	20 ноя 06	20 май 06	106,46	-0,03	5,50	11,98	-40,7 / 115,7	0,88
РусСтандарт '07	\$ 300 000	8,75	14 апр 07	14 апр 06	101,79	0,03	7,30	8,60	180,6 / 278,2	1,22
РусСтандарт '08	\$ 300 000	8,13	21 апр 08	21 апр 06	100,89	0,04	7,70	8,05	218,9 / 327,3	2,08
Сбербанк '06	\$ 1 000 000	5,96	24 окт 06	26 янв 06	101,16	0,01	4,85	5,89		1,22
Сбербанк '15	\$ 1 000 000	6,23	11 фев 15	11 фев 06	101,11	-0,07	5,92	6,16	-58,6 / 138,3	3,54
Северсталь '09	\$ 325 000	8,63	24 фев 09	24 фев 06	103,67	0,03	7,31	8,32	138,3 / 287,4	2,69
Северсталь '14	\$ 375 000	9,25	19 апр 14	19 апр 06	108,60	0,11	7,82	8,52	171,2 / 328,4	5,79
Сибнефть '07	\$ 400 000	11,50	13 фев 07	13 фев 06	106,36	-0,05	5,73	10,81	71,6 / 132,4	1,05
Сибнефть '09	\$ 500 000	10,75	15 янв 09	15 янв 06	113,15	0,01	6,01	9,50	99,0 / 159,9	2,55
SINEK '15	\$ 250 000	7,70	03 авг 15	03 фев 06	100,69	0,01	7,40	7,65	141,9 / 285,8	6,55
Система '08	\$ 350 000	10,25	14 апр 08	14 апр 06	106,79	0,04	7,03	9,60	201,0 / 258,4	2,03
Система '11	\$ 350 000	8,88	28 янв 11	28 янв 06	105,08	0,00	7,29	8,45	85,5 / 280,5	3,97
TNK '07	\$ 700 000	11,00	06 ноя 07	06 май 06	108,87	0,01	5,96	10,10	94,0 / 154,9	1,70
Уралсиб '06	\$ 140 000	8,88	06 июл 06	06 янв 06	101,27	-0,04	6,49	8,76	57,9 / 214,3	0,52
ХКФ '08	\$ 150 000	9,13	04 фев 08	04 фев 06	101,70	0,01	8,23	8,97	288,3 / 381,4	1,85



Рублевые корпоративные облигации

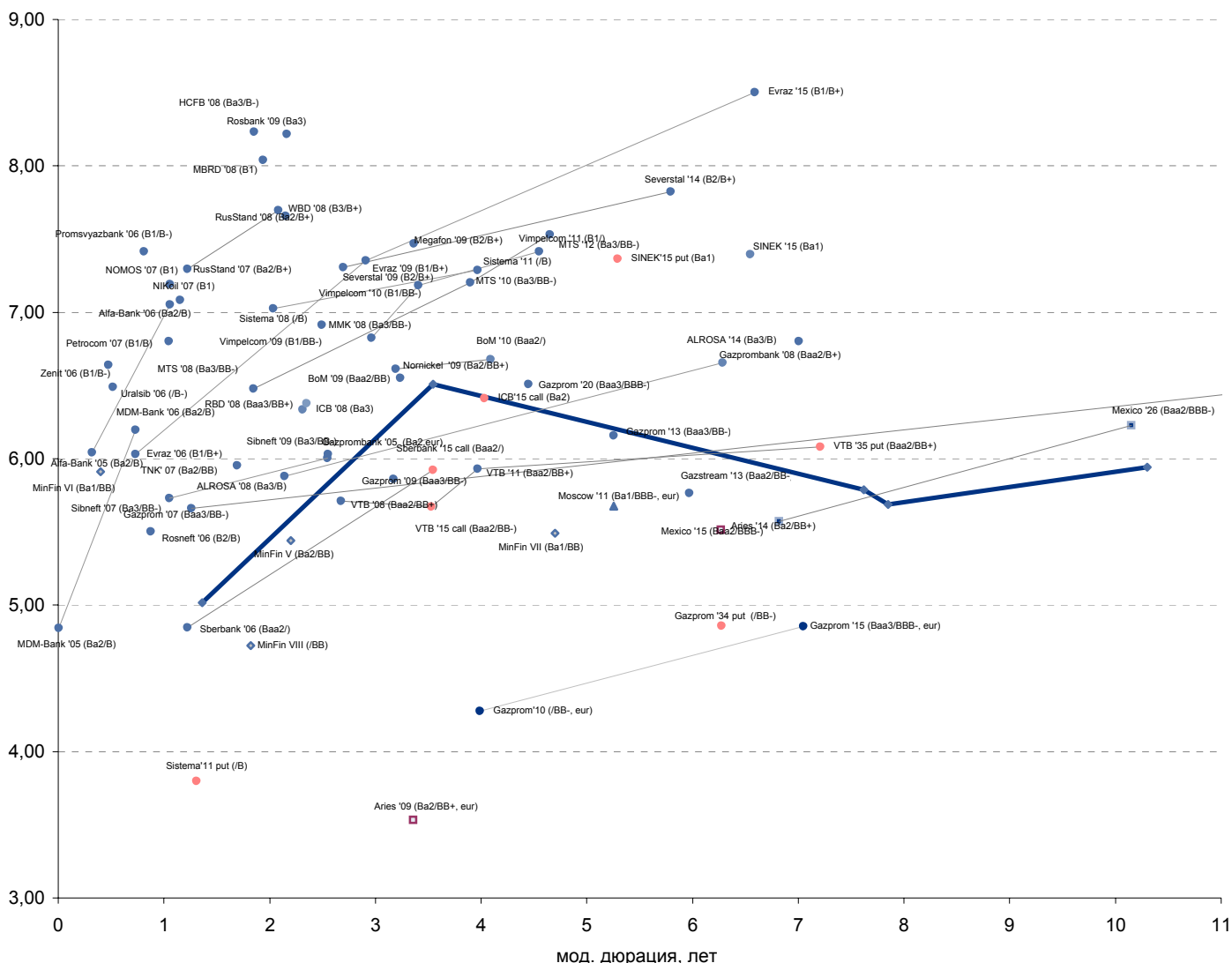


Рублевые муниципальные облигации





Рынок внешних долгов (по дюрации обязательств)



Планируемые размещения

Дата	Выпуск	Организаторы	Объем размещ	Параметры	Оферта
14 дек 05	ЮТК-4	АВК, Связь-банк, Промсвязьбанк, Кит Финанс	5 000	4 года.	-
14 дек 05	ОФЗ 46018	Минфин	8 000	-	-
14 дек 05	Матрица	Антанта Капитал	1 200	3 года. закрытая подписка, внебиржевое размещение	1,5 года
14 дек 05	Севкабель-2	Банк Союз, Связь-банк	1 000	3 года.	1 год
15 дек 05	ФСК ЕЭС-3	Газпромбанк	7 000	3 года.	-
15 дек 05	РЖД-4	КИТ, JPMorgan	10 000	1,5 года	-
16 дек 05	НК Русснефть	Альфа-Банк	7 000	5 лет.	3 года
16 дек 05	Элеmts-2	ВТБ	600	4 года.	1 год
16 дек 05	Моссельпром	Связь-Банк	1 000	3 года.	1,5 года
16 дек 05	КИТ Финанс	КИТ Финанс	2 000	3 года.	1 год
16 дек 05	Сибкадембанк-2	Дрезднер Банк	1 500	3 год.	1,5 года
20 дек 05	Пятерочка-2	Райффайзенбанк	3 000	5 лет.	-
21 дек 05	МОИА	ИФК РИГ групп-Финанс	1 500	5 лет. Амортизация	-
21 дек 05	ВБД-2	Райффайзенбанк, Траст	3 000	5 лет.	?
22 дек 05	Нижне-Ленское Инвест-2	Норд-Капитал	550	3,5 года.	1,5 года
22 дек 05	Мособлгаз-Финанс	ИФК РИГ групп-Финанс	1 000	3 года. Амортизация	-
дек 05	РЖД-5	КИТ, JPMorgan	10 000	3 года.	-
<b>Итого:</b>			<b>63 350</b>		



## Бизнес-блок операций с долговыми инструментами

### Руководитель бизнес-блока

Александр Пугач, apugach@uralsib.ru

Сергей Шемардов, клиентский менеджер, she\_sa@uralsib.ru

Елена Довгань, клиентский менеджер, dov\_en@uralsib.ru

Анна Карпова, клиентский менеджер, kar\_am@uralsib.ru

Татьяна Архипова, клиентский менеджер, tarkhipova@uralsib.ru

Александр Чекин, аналитик, cek\_aa@uralsib.ru

Андрей Дабижа, трейдер по еврооблигациям, dab\_ay@uralsib.ru

Андрей Борисов, трейдер РЕПО, bor\_av@uralsib.ru

Борис Гинзбург, старший аналитик, bginzburg@uralsib.ru

Анастасия Залесская, аналитик, zal\_av@uralsib.ru

## Управление рынков долгового капитала

### Руководитель управления

Дмитрий Волков, vda@uralsib.ru

Илья Зимин, директор, zimin@uralsib.ru

Гузель Тимошкина, ст. специалист, tim\_gg@uralsib.ru

Дарья Сонюшкина, ст. специалист, son\_da@uralsib.ru

## Аналитическое управление

### Руководитель управления

Петру Вадува, vad\_pe@uralsib.ru

### Заместитель руководителя управления

Константин Чернышев, che\_kb@uralsib.ru

#### Стратегия

Петру Вадува, руководитель управления, vad\_pe@uralsib.ru

Владимир Савов, ст. аналитик, sav\_vn@uralsib.ru

Мария Плотникова, аналитик, plo\_my@uralsib.ru

Наталья Майорова, аналитик, mai\_ng@uralsib.ru

#### Металлургия/Машиностроение

Вячеслав Смольянинов, ст. аналитик, smo\_vb@uralsib.ru

Кирилл Чуйко, аналитик, chu\_ks@uralsib.ru

#### Телекоммуникации

Константин Чернышев, ст. аналитик, che\_kb@uralsib.ru

Станислав Юдин, аналитик, yud\_sa@uralsib.ru

#### Нефть и газ / Энергетика

Каюс Рапану, ст. аналитик, rap\_ca@uralsib.ru

Алексей Кормщиков, аналитик, kor\_an@uralsib.ru

Матвей Тайц, аналитик, tai\_ma@uralsib.ru

Анна Юдина, аналитик, udi\_an@uralsib.ru

#### Банки

Владимир Савов, ст. аналитик, sav\_vn@uralsib.ru

#### Потребительский сектор

Марат Ибрагимов, ст. аналитик, ibr\_my@uralsib.ru

#### Экономика России

Владимир Тихомиров, ст. экономист, tih\_vi@uralsib.ru

### Редактирование/Полиграфия/Перевод

Марк Брэдфорд, ст. редактор (англ. яз.),  
bra\_ms@uralsib.ru

Кристофер Роуз, редактор (англ. яз.),  
ros\_ch@uralsib.ru

Юлия Прокопенко, ст. редактор,  
pro\_ja@uralsib.ru

Андрей Пятигорский, ст. редактор,  
pya\_ae@uralsib.ru

Юлия Крючкова, переводчик/редактор, kru\_jo@uralsib.ru

### Интернет / Базы данных

Кирилл Братанич, специалист, bra\_kv@uralsib.ru

Настоящий бюллетень предназначен исключительно для информационных целей. Ни при каких обстоятельствах этот бюллетень не должен использоваться или рассматриваться как oferta или предложение делать oferty. Несмотря на то, что данный материал был подготовлен с максимальной тщательностью, УРАЛСИБ не дает никаких прямых или косвенных заверений или гарантий в отношении достоверности и полноты включенной в бюллетень информации. Ни УРАЛСИБ, ни агенты компании или аффилированные лица не несут никакой ответственности за любые прямые или косвенные убытки от использования настоящего бюллетеня или содержащейся в нем информации.

Все права на бюллетень принадлежат ООО «УРАЛСИБ Кэпитал», и содержащаяся в нем информация не может воспроизводиться или распространяться без предварительного письменного разрешения. © УРАЛСИБ 2005